



**ประมวลผลการรายวัน
(ประจำ)**

Recurring Process

สารบัญ

ความหมายของการประมวลผลรายการรายวัน (ประจำ) 3

ขั้นตอนการประมวลผลรายการรายวัน (ประจำ) 3

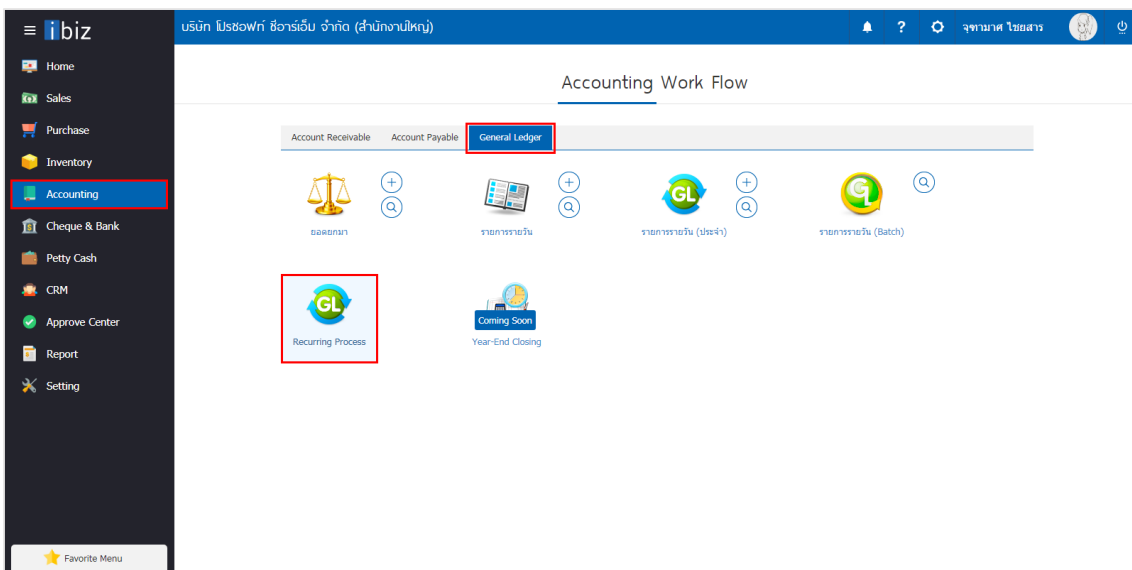
* ผู้ใช้สามารถคลิกที่รายการสารบัญ เพื่อไปหน้าเอกสารดังกล่าวได้ทันที

การประมวลผลรายการรายวัน (ประจำ)

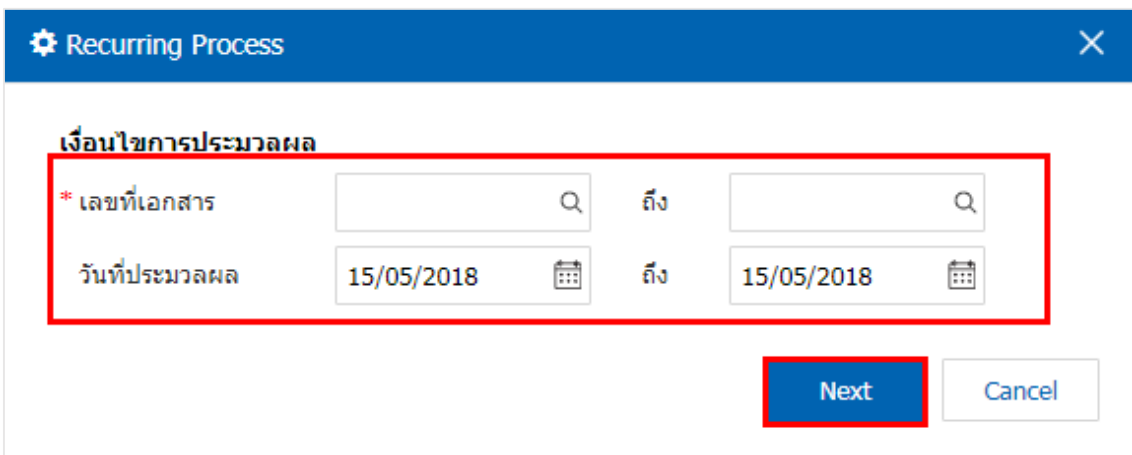
หมายถึง การนำข้อมูลรายการรายวัน (ประจำ) มาประมวลผล ซึ่งระบบจะนำข้อมูลที่ประมวลผลเรียบร้อยแล้ว ไปบันทึกในรายการรายวันโดยอัตโนมัติ

ขั้นตอนการประมวลผล รายการรายวัน (ประจำ)

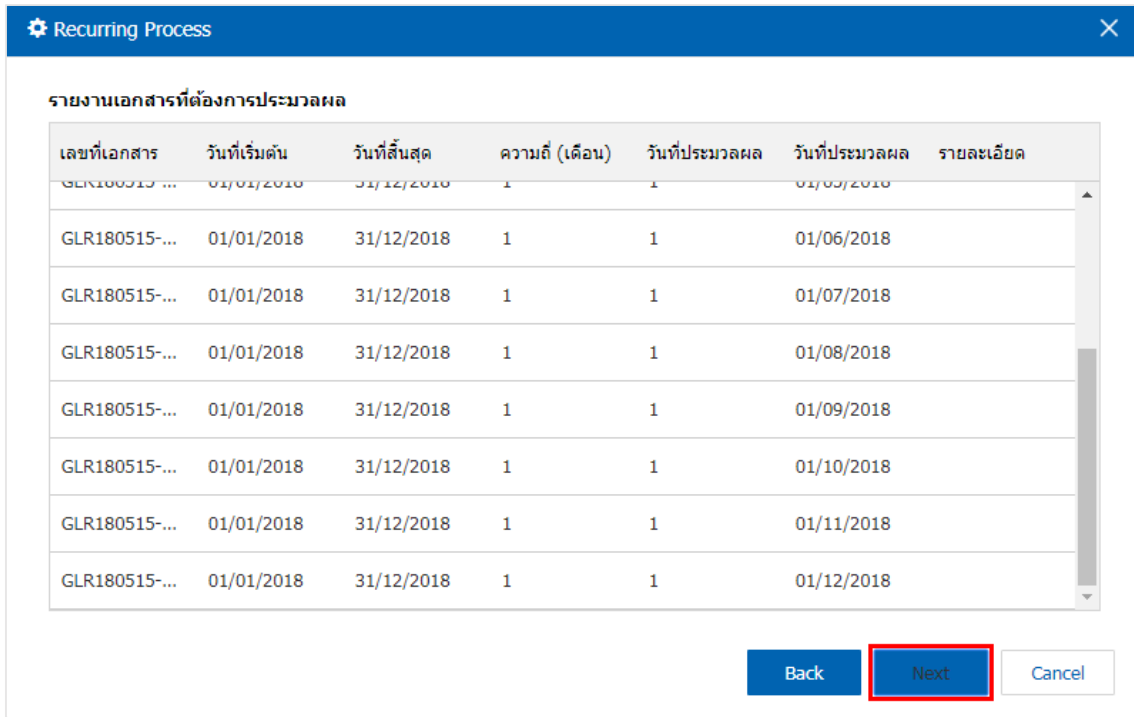
1. ผู้ใช้สามารถประมวลผล รายการรายวัน (ประจำ) โดยกดเมนู “Accounting” > “General Ledger” > “Recurring Process” ดังรูป



2. จากนั้นระบบจะแสดงหน้าจอเงื่อนไขการประมวลผล ผู้ใช้สามารถระบุเลขที่เอกสาร และวันที่ประมวลผลของรายการรายวัน (ประจำ) ตามที่ผู้ใช้ต้องการ จากนั้นให้ผู้ใช้ทำการกดปุ่ม “Next” ดังรูป



3. จากนั้นระบบจะแสดงหน้าจอรายการรายงานเอกสารที่ต้องการประมวลผล ให้ผู้ใช้ทำการกดปุ่ม “Next” ดังรูป



4. จากนั้นระบบจะทำการประมวลผล รายการรายวัน (ประจำ) เมื่อการประมวลผลเสร็จสิ้น ระบบจะแสดงหน้าจอ “ผลการประมวลผลสำเร็จ” และแสดงรายการเอกสารที่ประมวลผลสำเร็จ ให้ผู้ใช้ทำการกดปุ่ม “Finish” ดังรูป

